

INTEX® MANUAL DO USUÁRIO

LUZ DE LED MULTI-COLORIDO PARA BUBBLE SPA INTEX® Modelo SL503

Português

309
IO

⚠ ATENÇÃO

- Somente para uso adulto. Este produto não é um brinquedo, mantenha fora do alcance das crianças.
- Não olhar diretamente para a luz emitida por este produto.
- Não substitua as baterias enquanto estiver na piscina ou spa.
- Não sente-se ou pise no produto.
- Não descarte as baterias no lixo regular, lixo doméstico ou no fogo, pois como baterias podem vaziar ou explodir. Elimine sempre as baterias de acordo com as normas e regulamentos locais.
- Nunca recarregue baterias não recarregáveis.
- Não provoque curto-circuito nos terminais da bateria ou da bateria recarregável.

SIGA ESTAS REGRAS E TODAS AS INSTRUÇÕES PARA EVITAR DANOS AO PRODUTO OU FERIMENTOS.

Informações Gerais:

- Este produto funciona com três (3) pilhas substituíveis tamanho AAA (não incluídas).
- As pilhas alcalinas são recomendadas. As pilhas recarregáveis podem ser usadas.
- Retire as pilhas do equipamento quando não for usado por um longo período de tempo.
- Não misture pilhas velhas com pilhas novas. Não misture pilhas alcalinas, padrão (carbono - zinco) ou baterias à recarregáveis (níquel - cádmio).
- Secar a água sobre o produto, antes de instalar a bateria. Remova as baterias usadas de imediato. Substitua todo o conjunto de 3 pilhas ao mesmo tempo.
- Sempre compre o tamanho e a grade corretos da bateria mais adequada para o uso pretendido. Certifique-se de baterias estão instaladas corretamente em relação à polaridade (+ e -). Limpe os contatos da bateria e também os dispositivos antes da instalação da bateria.
- Para limpar o produto, use somente um pano úmido. Evite limpeza forte, água em excesso e escova abrasiva.
- Se o líquido da bateria vazar (eletrólito) e entrar em contato com a pele, lave imediatamente com água e sabão ou neutralize-o com vinagre ou suco de limão. Em caso de contato com os olhos, lavar com água imediatamente durante 10 minutos e consultar um médico.
- A fonte de luz do aparelho não é substituível. Quando a fonte de luz atinge o fim da vida útil, o aparelho deve ser descartado.
- Guarde o produto no interior, quando não está a utilizar.

©2022 Intex Marketing Ltd. - Intex Development Co. Ltd. - Intex Recreation Corp. All rights reserved/Tous droits réservés/Todos los derechos reservados/Alle Rechte vorbehalten. Printed in China/Imprimé en Chine/Impreso en China/Gedruckt in China.

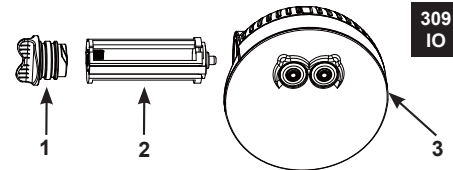
®™ Trademarks used in some countries of the world under license from/®™ Marques utilisées dans certains pays sous licence de/Marcas registradas utilizadas en algunos países del mundo bajo licencia de/Warenzeichen verwendet in einigen Ländern der Welt in Lizenz von/Intex Marketing Ltd. to/à/a/an Intex Development Co. Ltd., Hong Kong & Intex Recreation Corp., P.O. Box 1440, Long Beach, CA 90801 • Distributed in the European Union by/Distribué dans l'Union Européenne par/Distribuido en la unión Europea por/Vertrieb in der Europäischen Union durch/Intex Trading B.V., Ettenseweg 46, 4706 PB Roosendaal – The Netherlands • Distributed in the UK by Unisex Service (UK) Limited, 21 Holborn Viaduct, London EC1A 2DY, UK. www.intexcorp.com

INTEX®

GUARDE ESTAS INSTRUÇÕES

Referência das partes:

NO PEÇAS	DESCRIÇÃO	QUANTIDADE	PEÇA DE REPOSIÇÃO N°
1	TAMPA DO RECIPIENTE DA BATERIA COM ANÉIS	1	12409
2	SUPORE DA BATERIA	1	12410
3	LUZ DE LED DO SPA	1	12411



Devido a uma política de melhoria contínua dos produtos, a Intex se reserva o direito de alterar as especificações e aparência, o que pode resultar em atualizações para o manual de instruções, sem aviso prévio.

Para instalar ou substituir as baterias:

1. Secar o produto completamente. Desapertar a tampa do recipiente da bateria (1) da luz de led do Spa (veja a Figura 1). Cuidado para não perder os dois anéis de vedação da tampa do recipiente da bateria.
2. Insira 3 pilhas tamanho AAA, seguindo a orientação indicada no suporte da bateria (2) (veja a Figura 2).

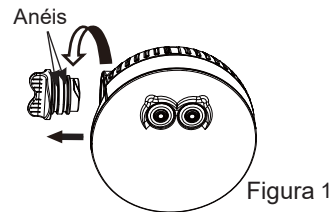


Figura 1

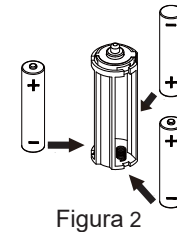


Figura 2

3. Reinstalar o suporte da bateria (2) dentro do corpo do diodo emissor de luz de acordo com a orientação (veja a Figura 3).
4. Aperte bem a tampa do recipiente da bateria (1) somente com a mão (veja a Figura 4).

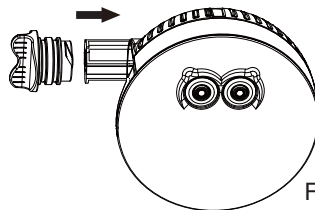


Figura 3

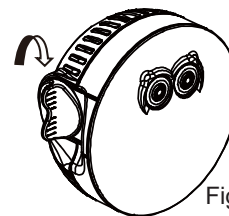


Figura 4

GUARDE ESTAS INSTRUÇÕES

5. Parafuse a luz de LED do Spa na grade da saída superior da banheira do Spa, apertar apenas manualmente (veja a Figura 5).

Note: Não permita que entre água no interior do compartimento das pilhas, pois isso pode danificar o produto e anular a garantia.

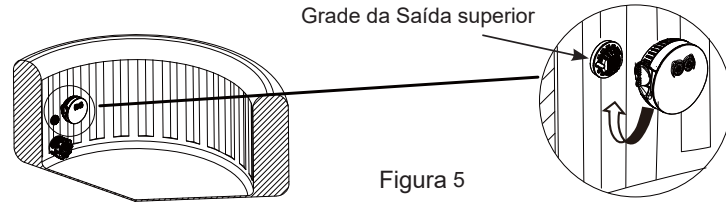


Figura 5

309
IO

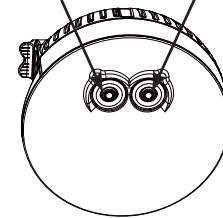
Instruções de funcionamento:

- **Botão esquerdo:** ligue a luz ON e OFF, e defina o modo e a cor da luz.

Pressione o botão esquerdo	1 vez	2 vezes	3 vezes	Quatro vezes	Cinco vezes	Seis vezes
Cor	Branco	Verde	Azul petróleo	Azul	Roxa	Desligado

- **Botão direito:** ligue a luz ON e OFF, e define o modo e a cor da luz. Pressionar duas vezes para desligar.
- Quando a luz estiver acesa, pressione e segure o botão por 3 segundos para desligar a luz.
- Depois de 2 horas de uso contínuo, o aparelho desliga-se automaticamente para economizar energia.

Botão esquerdo Botão direito



Localização de defeitos:

Q. O que devo fazer se o produto não acender?

- A.** 1. Verifique o suporte da bateria para garantir que as 3 pilhas AAA estão instaladas corretamente em relação à polaridade (+ e -).
2. Verifique se o suporte da bateria e a tampa são bem instalados (aperte com a mão).
3. Substitua as pilhas.

Q. O que devo fazer se a luz emitida pelo produto estiver muito fraca?

- A.** 1. Limpe a superfície externa do compartimento da luz com um pano macio e úmido. **Note:** o compartimento da luz é um componente óptico, para evitar riscos não use um pano duro ou abrasivo para limpá-lo.
2. Substitua todas as pilhas com 3 novas pilhas AAA.

Q. O que devo fazer se a luz piscar rapidamente?

- A.** Substitua as pilhas.

GUARDE ESTAS INSTRUÇÕES

Garantia limitada

309
IO

Sua LUZ DE LED MULTI-COLORIDO PARA BUBBLE SPA INTEX foi fabricada com materiais da mais alta qualidade e acabamento. Todos os produtos têm sido checados e não tem defeitos. Esta Garantia Limitada aplica-se apenas a LUZ DE LED MULTI-COLORIDO PARA BUBBLE SPA INTEX.

Esta garantia limitada é adicional e não um substituto para os seus direitos legais e reparações. Na medida em que esta garantia é incompatível com qualquer um dos seus direitos legais, eles têm prioridade. Por exemplo, as leis dos consumidores em toda a União Europeia fornecer direitos legais de garantia, além da cobertura que você recebe da garantia limitada: para obter informações sobre as leis do consumidor em toda a UE, por favor, visite o site do Centro Europeu do Consumidor em http://ec.europa.eu/consumers/ecc/contact_en/htm.

O Limite de Garantia é aplicado apenas para comprador original e não é transferível. Esta garantia limitada é válida pelo período de um ano (1) ano a partir da data da compra. Guarde o recibo de compra junto com este manual, pois ele será solicitado e deve acompanhar a solicitação da garantia ou a garantia limitada estará inválida.

Se for encontrado defeito de fabricação no período de (1) um ano, por favor contate o Centro de Serviços Intex apropriado listado na folha "Centros de Serviço Autorizados". O centro de serviço determinará a validade da solicitação. Se o item está coberto pelas disposições da garantia, o item será reparado ou substituído, com o mesmo ou comparável ao item (à escolha da Intex) sem nenhum custo para você.

Além desta garantia, e outros direitos legais em seu país, sem mais garantias implícitas. Na medida em que, possivelmente, em seu país, em nenhuma hipótese, a Intex, ou seus agentes, ou trabalhadores (incluindo o fabricante do produto) será responsabilizado por você ou por terceiros para danos diretos ou indiretos decorrentes do uso de seu LUZ DE LED MULTI-COLORIDO PARA BUBBLE SPA INTEX. Alguns países ou jurisdições não permitem a exclusão ou limitação de danos acidentais ou prejuízo com consequência, portanto a limitação ou exclusão acima pode não aplicar-se a você.

Você deve observar que esta garantia limitada não se aplica nas seguintes circunstâncias:

- Se o LUZ DE LED MULTI-COLORIDO PARA BUBBLE SPA INTEX estiver sujeito a negligência, uso inadequado, acidente, utilização imprópria, voltagem ou corrente imprópria contrária as instruções de utilização, manutenção ou armazenamento inadequado;
- Se o LUZ DE LED MULTI-COLORIDO PARA BUBBLE SPA INTEX estiver sujeito a danos por circunstâncias fora do controle da Intex, incluindo, mas não limitado a, desgaste natural e danos causados por exposição ao fogo, inundação, baixas temperaturas, chuva, ou por força de causas naturais;
- Para peças e componentes não vendidos pela Intex; e / ou.
- Para modificações não autorizadas, reparos ou desmontagem do LUZ DE LED MULTI-COLORIDO PARA BUBBLE SPA INTEX por alguém que não seja pessoal do Centro de Serviços da Intex.

Ferimentos, danos em propriedades ou pessoas não estão cobertos por esta garantia.

Leia o manual do proprietário com atenção e siga todas as instruções relativas à operação e manutenção adequada da sua LUZ DE LED MULTI-COLORIDO PARA BUBBLE SPA INTEX. Sempre inspecionar o produto antes de usar. A garantia pode ser invalida se não são seguidas às instruções.

GUARDE ESTAS INSTRUÇÕES